



Zavod Republike Slovenije
za zaposlovanje

Območna služba Kranj

Kolodvorska cesta 3, 4000 Kranj
T: 059 695 700
F: 059 695 749
www.ess.gov.si

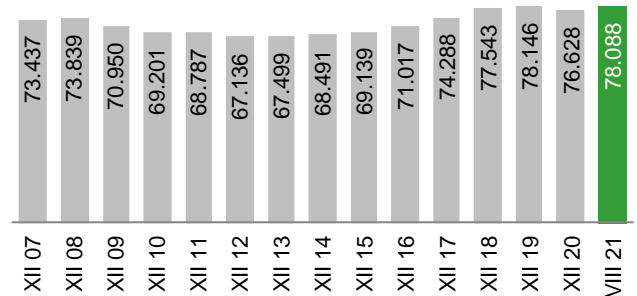
Zavod RS za zaposlovanje, Območna služba KRANJ OKTOBER 2021



Prebivalci (1.1.2021)	211.069
Delovno aktivni (VIII 2021)	78.088
Registrirani brezposelni (X 2021)	4.236
Stopnja reg. brezposelnosti (VIII 2021)	4,7%

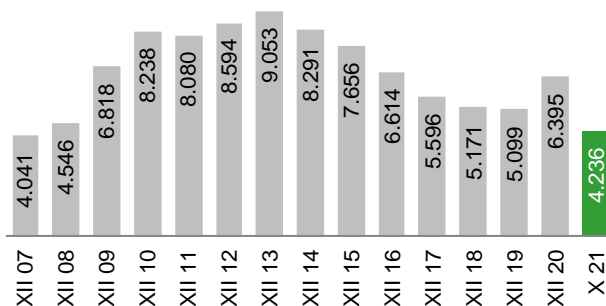
Delovno aktivno prebivalstvo

V avgustu 2021 je bilo na območju Območne službe Kranj (Upravne enote: Jesenice, Kranj, Radovljica, Škofja Loka, Tržič) **78.088 delovno aktivnih prebivalcev** (po lokaciji delovnega mesta), kar je za 1.646 oseb oz. 2,2 % več kot avgusta 2020 (v Sloveniji za 2,3 % več). (Vir: SURS)



Stopnja registrirane brezposelnosti je avgusta 2021 znašala 4,7 % (v Sloveniji 7,1 %). V primerjavi z avgustom 2020 se je stopnja registrirane brezposelnosti na tem območju znižala za 2,2 odstotne točke (v Sloveniji znižala za 2,0 odstotne točke).

Registrirana brezposelnost



Konec oktobra 2021 je bilo registriranih 4.236 brezposelnih oseb, kar je za 1.895 oseb oz. 30,9 % manj kot oktobra 2020 (v Sloveniji za 20,3 % manj). V primerjavi s predhodnim mesecem se je registrirana brezposelnost znižala za 5 oseb oz. 0,1 % (v Sloveniji zvišala za 0,8 %).

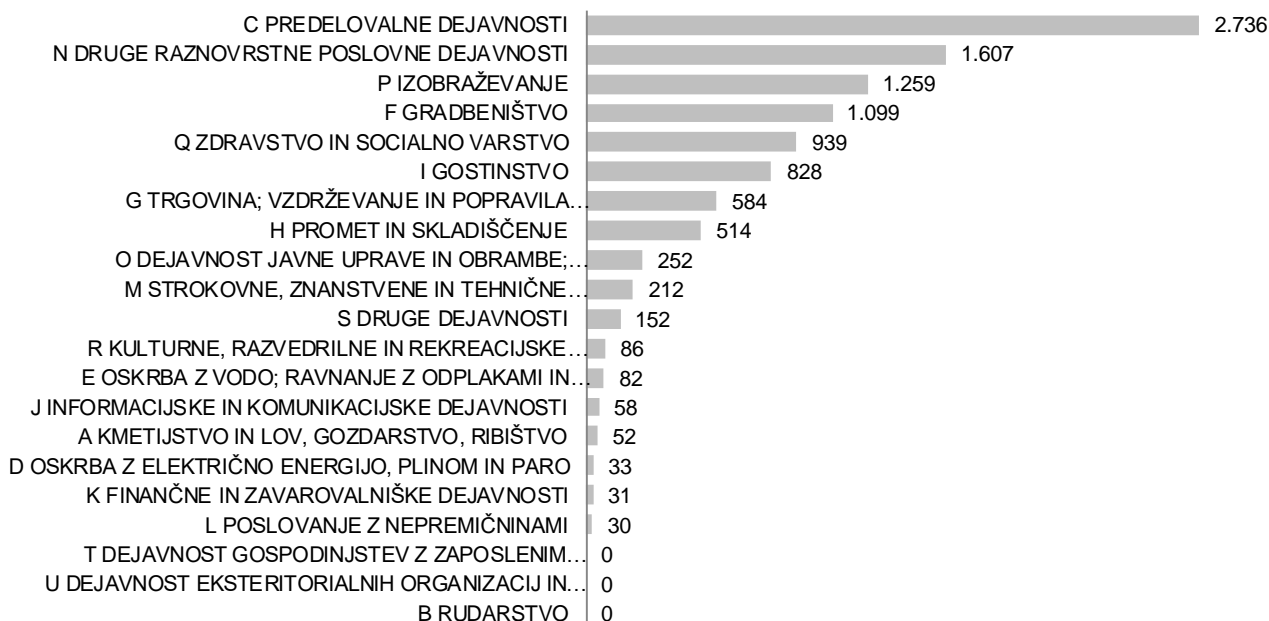
Ob koncu oktobra 2021 je bil **povprečni čas brezposelnosti oseb** 17,0 meseca (v Sloveniji 31,1 meseca).



Zaposlitvene možnosti

V obdobju od januarja do oktobra 2021 so delodajalci Območni službi Kranj sporočili **10.554 prostih delovnih mest*** (glej opombo na tretji strani).

Prosta delovna mesta po dejavnostih



Med temi je bilo največ povpraševanja po naslednjih poklicih: delavci za preprosta dela v predelovalnih dej., d. n. (1839), čistilci, strežniki in gospodinjski pomočniki ipd. v uradih, hotelih in drugih ustanovah (520), drugi delavci za preprosta dela, d. n. (425), natakariji (338), kuharji (296), delavci za preprosta dela pri nizkih gradnjah (276), skladiščniki in uradniki za nabavo in prodajo (274), vozniki težkih tovornjakov in vlačilcev (261), prodajalci (231), vzgojitelji in pomočniki vzgojiteljev predšolskih otrok (218), poklici za zdravstveno in socialno oskrbo na domu (193), predmetni učitelji v osnovni šoli (192), kuhinjski pomočniki (177), strugarji ipd. (174), zidarji ipd. (169).

Prijave in odjave iz evidence brezposelnih

V obdobju od januarja do oktobra 2021 se je v evidenco brezposelnih na **ново prijavilo 4.171 oseb**, kar je za 3.669 oseb oz. 46,8 % manj kot v enakem obdobju lani (v Sloveniji za 37,8 % manj). Med njimi je bilo:

- 475 iskalcev prve zaposlitve (166 oseb oz. 25,9 % manj kot v enakem obdobju predhodnega leta),
- 20 oseb, ki so delo izgubile zaradi stečaja oz. likvidacije podjetja (71 oseb oz. 78,0 % manj kot v enakem obdobju predhodnega leta),
- 778 oseb, ki so bile opredeljene kot presežni delavci (1.760 oseb oz. 69,3 % manj kot v enakem obdobju predhodnega leta),
- 2.012 oseb, ki jim je izteklo delovno razmerje za določen čas (1.235 oseb oz. 38,0 % manj kot v enakem obdobju predhodnega leta).

V istem obdobju je bilo iz evidence brezposelnih **odjavljenih 6.305 oseb**, kar je za 496 oseb oz. 7,3 % manj kot v enakem obdobju lani (v Sloveniji 3,2 % manj), med njimi **4.575 zaradi zaposlitve**, kar je za 644 oseb oz. 12,3 % manj kot v enakem obdobju predhodnega leta (v Sloveniji 5,8 % manj).



Vključevanje v ukrepe Aktivne politike zaposlovanja

V obdobju od januarja do oktobra 2021 je bilo v ukrepe Aktivne politike zaposlovanja vključenih 1.288 oseb, med njimi:

- 613 v ukrep Usposabljanje in izobraževanje, od tega 255 v Lokalne programe neformalnega izobraževanja in usposabljanja, 110 v Programe neformalnega izobraževanja in usposabljanja, 45 v Usposabljanje na delovnem mestu - mladi, 40 v NPK Potrjevanje;
- 466 v ukrep Spodbude za zaposlovanje, od tega 344 v Zaposli.me;
- 209 v ukrep Kreiranje novih delovnih mest, vsi v Javna dela.

Zavarovanje za primer brezposelnosti

V septembru 2021 je 1.590 (37,5 %) brezposelnih oseb prejelo denarno nadomestilo (v Sloveniji 24,8 %). Povprečna višina bruto izplačanega denarnega nadomestila je znašala 750,79 € (v Sloveniji 758,57 €).

Primerjava OS Kranj in Slovenije

		OS KR	SLO	delež OS KR v SLO (v %)
delovno aktivno prebivalstvo	VIII	78.088	902.063	8,7
stopnja registrirane brezposelnosti (v %)	VIII	4,7	7,1	
prijave v brezposelnost	I-X	4.171	51.755	8,1
odjave iz brezposelnosti	I-X	6.305	72.384	8,7
vključeni v zaposlitev	I-X	4.575	53.600	8,5
prosta delovna mesta*	I-X	10.554	130.258	8,1
brezposelne osebe	X	4.236	66.654	6,4
ženske (v %)	X	49,8	51,2	
stari do 24 let (v %)	X	10,1	9,6	
stari od 25 do 29 let (v %)	X	10,8	10,0	
stari 50 let ali več (v %)	X	36,9	38,8	
presežni delavci in stečajniki (v %)	X	19,5	18,7	
iskalci prve zaposlitve (v %)	X	14,2	16,7	
dolgotrajno brezposelni (v %)	X	49,8	59,0	
invalidi (v %)	X	9,5	16,5	
z osnovnošolsko izobrazbo ali manj (v %)	X	29,0	31,5	
z visokošolsko izobr. 1., 2. ali 3. stopnje (v %)	X	19,0	17,0	
prejemniki DN (v %)	IX	37,5	24,8	

Opomba: *Z 12. aprilom 2013 je pričel veljati Zakon o spremembah in dopolnitvah zakona o urejanju trga dela (ZUTD-A), ki je ukinil obvezno prijavo prostega delovnega mesta pri Zavodu. Ker delodajalci, ki ne sodijo v javni sektor ali niso družbe v večinski lasti države, objavo prostega delovnega mesta lahko zagotovijo sami, o tem pa Zavoda ne obveščajo, Zavod nima več podatkov o vseh prostih delovnih mestih v državi.